

# Verdichten van betonspecie



Kies een trilnaald met een dikte en een frequentie die past bij het werk.



Werk vanaf een veilige steiger en draag je persoonlijke beschermingsmiddelen.



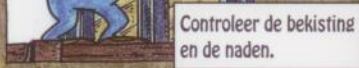
Tril niet tegen wapening of bekistingwerk.



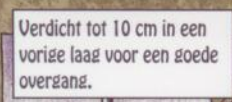
Zorg altijd voor een reserve-exemplaar.



Tril niet té kort, maar vooral niet té lang.



Controleer de bekisting en de naden.




Verdicht tot 10 cm in een vorige laag voor een goede overgang.



Als er lucht uitkomt lijkt het op koken.



Laat eerst de betonspecie goed inklinken.



Als het oppervlak gaat glanzen is er voldoende getrild.

Aan goed verdicht beton herken je de vakman.

