

Handleiding Haagschaar 2-takt (Stihl)



Transport

- Plaats, voordat de heggenschaar getransporteerd of opgeslagen wordt, altijd de meshoes over het mes

Veiligheidsvoorzieningen

- Draag kleding en beschermingsuitrusting zoals in bovenstaande pictogrammen is aangegeven.
- Houd de heggenschaar tijdens het werk altijd stevig met beide handen vast.
- De machine mag enkel bediend worden door volwassenen
- Besteed aandacht aan de veiligheid op de werkplek. Verwijder obstakels om de heg. Bekijk waar u zichzelf in geval van nood in veiligheid kunt brengen. Ga niet onder de tak staan die u doorknipt.
- Laat de motor bij het knippen veel toeren maken en werk altijd op volle gas.
- Schakel, als het mes blokkeert op een dikke tak, eerst de motor uit en verwijder dan de tak. Knip nooit te dikke takken (met een dikte van meer dan 7mm) en probeer ook nooit takken te snel te knippen.
- Raak de motor tijdens of onmiddellijk na het werk niet aan, om brandwonden te voorkomen. Werk alleen aan de motor wanneer deze volledig afgekoeld is.
- Schakel de motor uit en wacht tot alle onderdelen stil staan wanneer u de machine moet manipuleren; bijvullen benzine, smeren mes, Laat de heggenschaar nooit onbeheerd achter. Raak, wanneer de motor draait, nooit het mes aan. Richt het mes nooit in de richting van iemand.

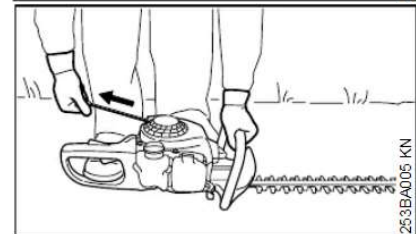
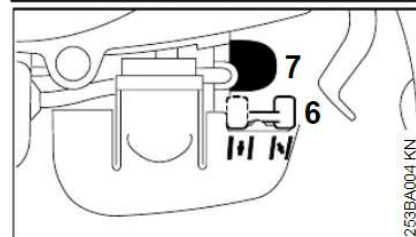
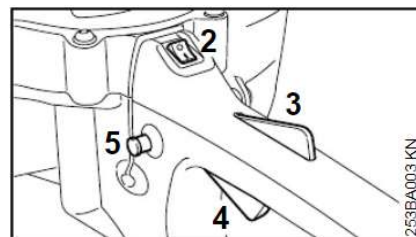
Gebruiksaanwijzingen

Opstarten

- Vul de brandstoftank met ASPEN 2, tweetaktbenzine
- Zet de contactknop 2 op stand 1.
- Druk de veiligheids- en gasknop 3&4 in en vergrendel met knop 5.
- Druk 5 keer op de manuele benzinepomp 7 en zet de chokeknop 6 op gesloten (rechts) (enkel bij koude motor).
- Start de machine niet uit de hand, leg de machine op de grond, fixeer met één voet en met een hand. Trek aan het startkoord tot je weerstand voelt, laat het koord terug oprollen en trek kort en krachtig aan het startkoord.
- Nadat de motor gestart is, schuif de chokeknop naar open (links) en ontgrendel onmiddellijk de gashendel door kort gas te geven. De motor gaat stationair draaien.

DE MOTOR UITSCHAKELEN

- Druk, om de motor uit te schakelen, de schuifschakelaar in de STOP of "0"stand
- Houd de machine vast tot alle onderdelen tot stilstand zijn gekomen.
- Reinig de machine en smeer de schaar overvloedig met heggenschaar olie



Huurland is onder geen enkel beding verantwoordelijk over de inhoud van deze handleiding. Dit is een extract van de originele fabriekshandleiding die op aanvraag verkrijgbaar is. Bij elke vorm van onduidelijkheid over het gebruik van de machine onmiddellijk contact opnemen met Huurland.