

## Handleiding graafmachine 2.5T



### Transport

Voor een veilige bevestiging gedurende het transport mogelijk te maken, dient de arm en de bak volledig ingetrokken en de boom zo ver neergelaten te worden tot de bakverbindingen het laadvlak raken. Leg het toestel vast conform de huidige wetgeving inzake ladingzekering.

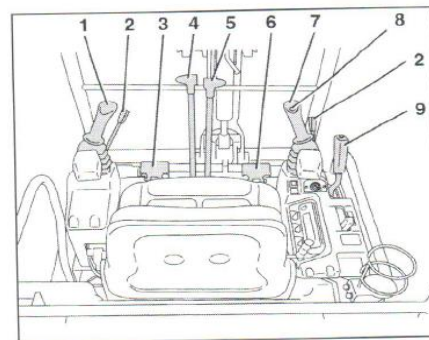
### Veiligheidsvoorzieningen

- De machine mag enkel bediend worden door volwassenen die vertrouwd zijn met de gebruiksinstructies. Lees steeds de handleiding volledig door alvorens te starten.
- Draag de nodige beschermingsmiddelen zoals aangegeven op bovenstaande iconen.
- Besteed aandacht aan de veiligheid op de werkplek. Verwijder obstakels en respecteer de gevarenszone rond het toestel.
- Laat de machine nooit onbewaakt achter met draaiende motor. Leg de machine bij elke bewerking stil.


### Gebruiksaanwijzingen

#### Bedieningen

1. Linker bedieningshendel
2. Veiligheidshefboom van de bedieningshendel
3. Bedieningspedaal hydraulisch toebehoren
4. Rijkhendel linker rupsband
5. Rijkhendel rechter rupsband
6. Bedieningspedaal hoekverstelling graafarm
7. Rechter bedieningshendel
8. Claxondrukknop
9. Bedieningshendel dozerblad




1. Rechter bedieningshendel
2. Claxondrukknop
3. Drukknop verhoogde rijnsnelheid
4. Bedieningshendel dozerblad
6. Gashendel motortoerental
7. Bedieningsknop ventilatie
8. Display motor en brandstof
9. Contactsleutel
10. Indicatielampje verhoogde rijnsnelheid



## Display- en bedieningseenheid

1. Waarschuwinglamp
2. Display
3. Displaykeuzeschakelaar
4. Schakelaar werkklampen

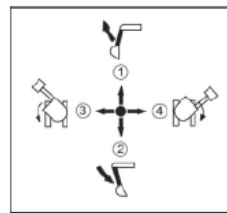


## Opstarten

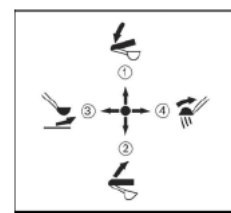
- Controleer dagelijks voor het opstarten, het niveau van de motorolie.
- Starten van de motor: contactsleutel in de startschakelaar plaatsen en in stand RUN zetten. Na het uitgaan van de voorgloeiconrolelamp kan de motor worden gestart, door de sleutel in de stand START te draaien en te houden tot de motor aanslaat.
- Laat de motor een minuut warmlopen op traagloop (laag toerental)

## Werken

- Verplaats de gashendel naar max toerental.
- Het rijden met de machine, gebeurt met de voor- of achterwaartse beweging van de rijhendels.
- Bediening van de graafarm, met de linker en rechter bedieningshendel (conventionele bedieningsbewegingen).



Linker hendel



Rechter hendel

## Stopzetten

- Alvorens de motor stil te leggen, dient men het stationair motortoerental in te stellen, om schade aan de turbolader te voorkomen. De graafarm dient beneden te staan, met de graafbak op de grond.
- Leg de motor stil door de startschakelaar op STOP te zetten en de contactsleutel te verwijderen.

*Huurland is onder geen enkel beding verantwoordelijk over de inhoud van deze handleiding. Dit is een extract van de originele fabriekshandleiding die op aanvraag verkrijgbaar is. Bij elke vorm van onduidelijkheid over het gebruik van de machine onmiddellijk contact opnemen met Huurland.*